

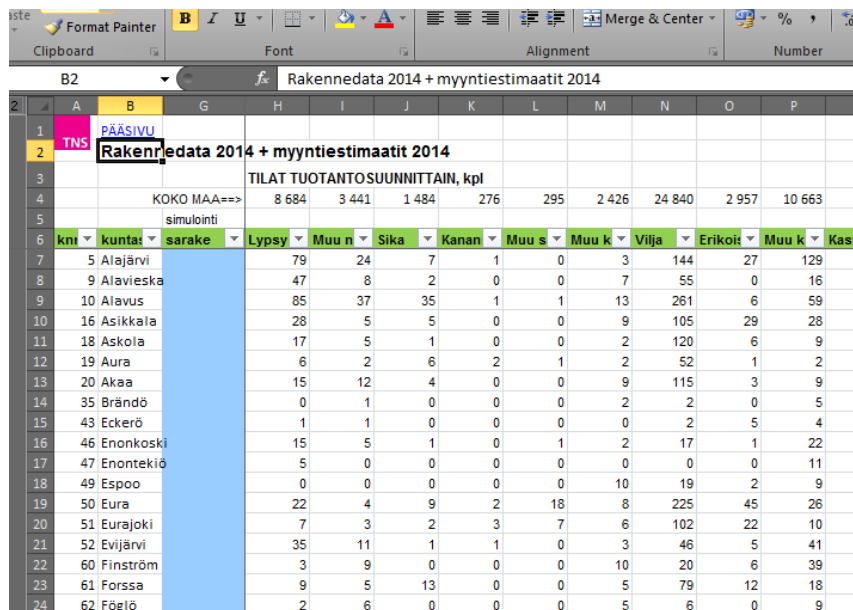
Maatalousaineistojen maantieteellinen analyysi Excelissä toimivalla tilastosovelluksella

Reijo Pirttijärvi
4/2015



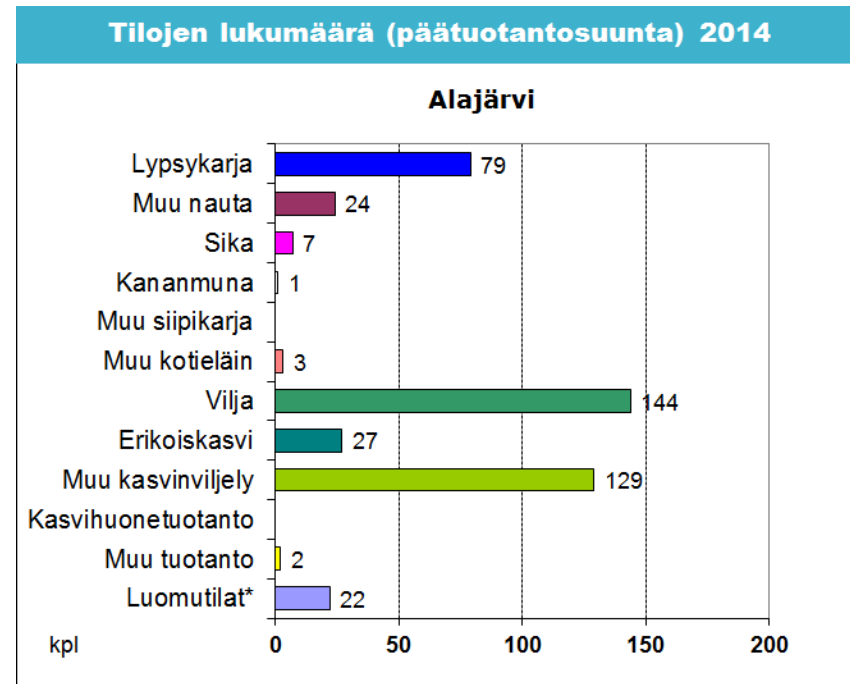
Kaikki alkaa tilastosta

Perinteinen taulukko...



kni	kuntas	sarake	Lypsy	Muu n	Sika	Kanan	Muu s	Muu k	Vilja	Erikois	Muu k	Kasi
5	Alajärvi		79	24	7	1	0	3	144	27	129	
9	Alavieska		47	8	2	0	0	7	55	0	16	
10	Alavus		85	37	35	1	1	13	261	6	59	
16	Asikkala		28	5	5	0	0	9	105	29	28	
18	Askola		17	5	1	0	0	2	120	6	9	
19	Aura		6	2	6	2	1	2	52	1	2	
20	Akaa		15	12	4	0	0	9	115	3	9	
35	Brändö		0	1	0	0	0	2	2	0	5	
43	Eckerö		1	1	0	0	0	0	2	5	4	
46	Enonkoski		15	5	1	0	1	2	17	1	22	
47	Enontekiö		5	0	0	0	0	0	0	0	11	
49	Espoo		0	0	0	0	0	10	19	2	9	
50	Eura		22	4	9	2	18	8	225	45	26	
51	Eurajoki		7	3	2	3	7	6	102	22	10	
52	Evijärvi		35	11	1	1	0	3	46	5	41	
60	Finström		3	9	0	0	0	10	20	6	39	
61	Forssa		9	5	13	0	0	5	79	12	18	
62	Föglö		2	6	0	0	0	5	6	0	9	

... ja ehkäpä vielä kuva



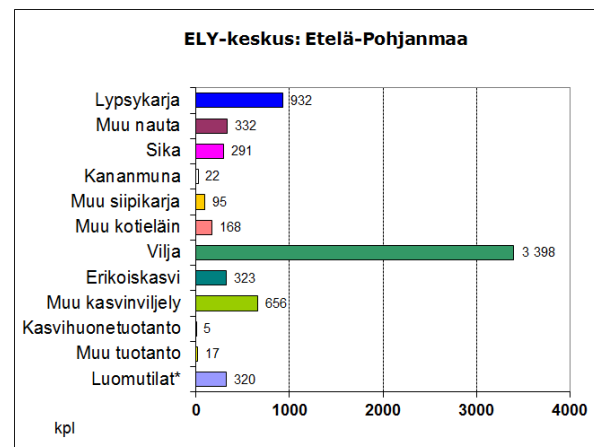
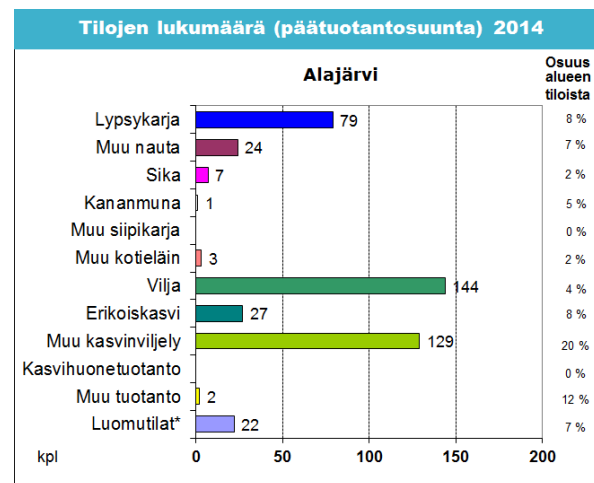
Tilastojen lähde: Luke; tukia hakeneet tilat 2014
Osa tiedoista laskettu Suomen Gallup Elintarviketiedossa

Lisätään käyttömukavuutta...

Lisätään interaktiivisuutta pudotusvalikkojen kautta. Lisäksi oheen voidaan ottaa esim. oma suuralue.

2	Alajärvi		
3	PÄÄSIVU		
4	Maatilojen rakennetietoja 2014		
5	Alajärvi		
48	päätuotantosuunnan mukaan		
49	TILALUKUMÄÄRÄ 2014	Alajärvi	
50	Lypsykarja	79	
51	Muu nauta	24	
52	Sika	7	
53	Kananmuna	1	
54	Muu siipikarja	0	
55	Muu kotieläin	3	
56	Vilja	144	
57	Erikoiskasvi	27	
58	Muu kasvinviljely	129	
59	Kasvihuonetuotanto	0	
60	Muu tuotanto	2	
61	YHTEENSÄ	416	
62	Luomutilat*	22	5 % tiloista
64	ELY-keskus		
65	Etelä-Pohjanmaa		
66	päätuotantosuunnan mukaan		
67	TILALUKUMÄÄRÄ 2014		
68	Lypsykarja	932	
69	Muu nauta	332	
70	Sika	291	
71	Kananmuna	22	
72	Muu siipikarja	95	
73	Muu kotieläin	168	
74	Vilja	3 398	
75	Erikoiskasvi	323	
76	Muu kasvinviljely	656	
77	Kasvihuonetuotanto	5	
78	Muu tuotanto	17	
79	YHTEENSÄ	6 239	
80	Luomutilat*	320	5 % tiloista

Ja sama grafiikkana



Lisätään havainnollisuutta...

Viedään data maantieteelliseen näkymään

Valitse kunta

Alajärvi

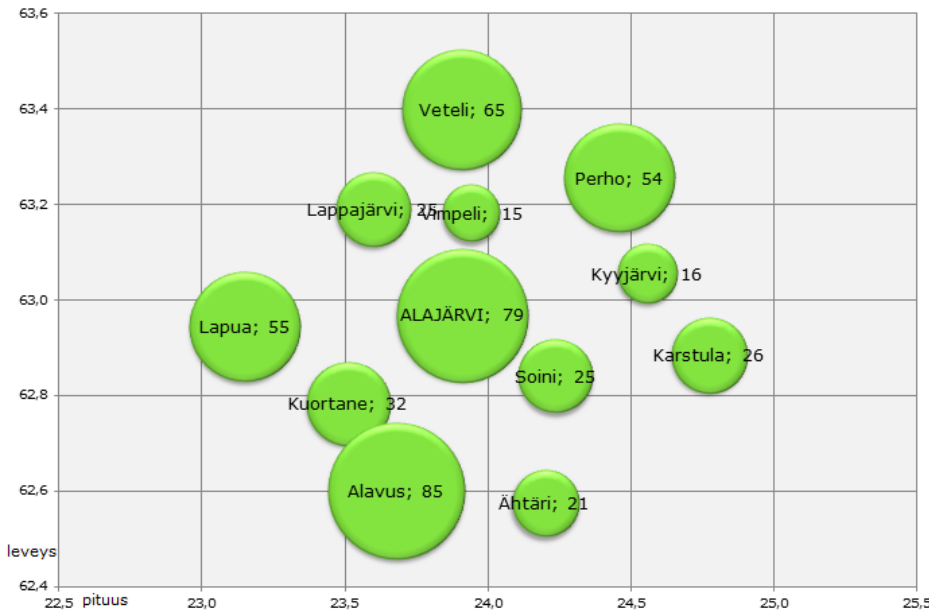
Alajärvi
säde: 50 km
Yhteensä 498 (tilaa)

**-TILALUKUMÄÄRÄT, kpl-
Lypsykarja 2014**
alueeseen kuuluu 12 kuntaa

Alueen suurimmat kunnat

valitse
säde, km

- 10
- 15
- 20
- 25
- 30
- 35
- 40
- 45
- 50**
- 55
- 60
- 65
- 70
- 75
- 80
- 85
- 90
- 95
- 100
- 105



kunta	tilaa	100 %
Alavus	85	17 %
ALAJÄRVI	79	16 %
Veteli	65	13 %
Lapua	55	11 %
Perho	54	11 %
Kuortane	32	6 %
Karstula	26	5 %
Soini	25	5 %
Lappajärvi	25	5 %
Ähtäri	21	4 %
Kyyjärvi	16	3 %
Vimpeli	15	3 %

valitse muuttuja

- TILALUKUMÄÄRÄT, kpl-
- Lypsykarja**
- Muu nauta
- Sika
- Kananmuna
- Muu siipikarja
- Muu kotieläin
- Vilja
- Erikoiskasvi
- Muu kasvinviljely
- Kasvihuonetuotanto
- Muu tuotanto
- Tilat yhteensä
- Luomutilat
- PELLONKÄYTTÖ, ha-
- Syysvehnä
- Kevätvehnä
- Ruis
- Ohra
- Kaura
- Seosviljat
- Muut viljat
- Rypsi+Rapsi
- Peruna
- Sokerijuurikas
- Herne

Lypsykarja 2014 8 684 KOKO MAA: tilaa
498 valittu alue: tilaa
osuus: 6 % koko maasta
7.4.2015 Suomen Gallup Elintarviketieto Oy

Suomen Gallup Elintarviketieto Oy

Lisätään malliin omaa dataa...

Alla esimerkki kuvasta, jossa on kuplan koko kuvaa lypsykarjatilojen kokonaismäärää ja piirakan vihreä osuus omien asiakkaiden määrä.

Valitse kunta

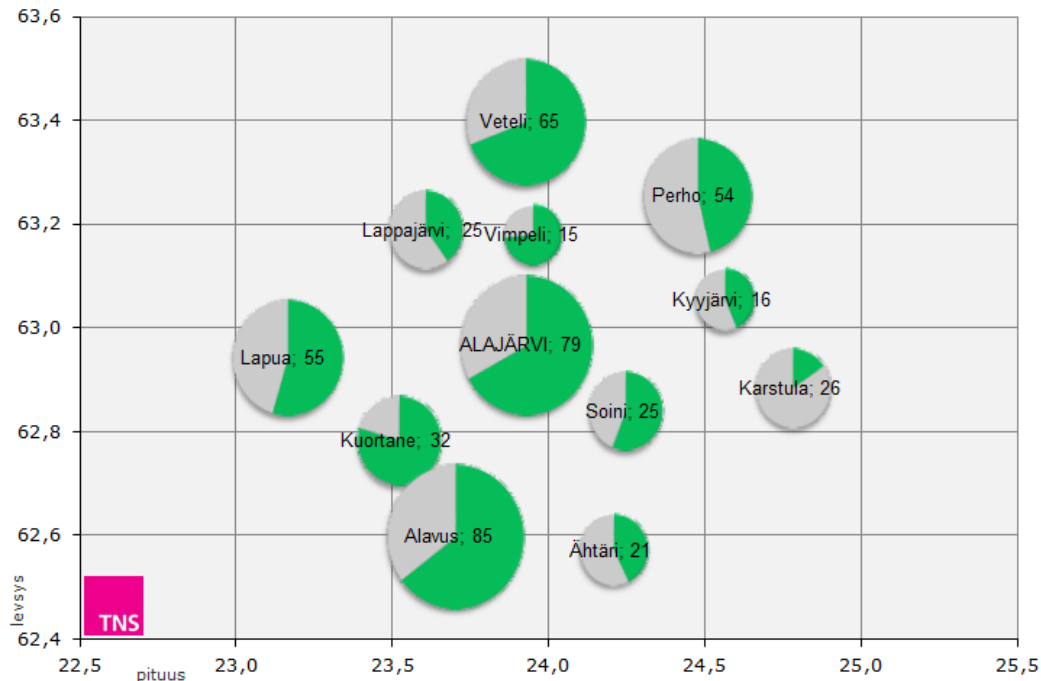
 ▼

valitse säde, km

- 10
- 15
- 20
- 25
- 30
- 35
- 40
- 45
- 50
- 55
- 60
- 65
- 70
- 75
- 80
- 85
- 90
- 95
- 100
- 105

Alajärvi
säde: 50 km
Yhteensä 498 (tilaa)

**-TILALUKUMÄÄRÄT, kpl-
Lypsykarja 2014**
alueeseen kuuluu 12 kuntaa



valitse muuttuja

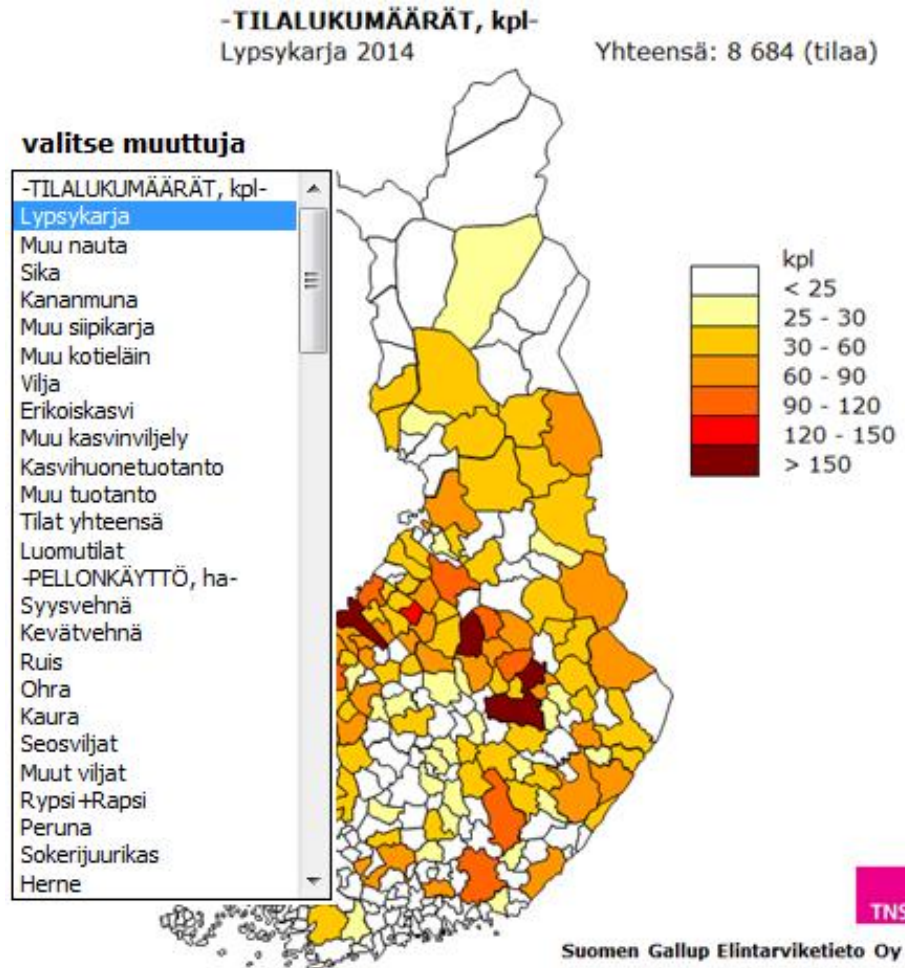
- TILALUKUMÄÄRÄT, kpl-
- Lypsykarja
- Muu nauta
- Sika
- Kananmuna
- Muu siipikarja
- Muu kotieläin
- Vilja
- Erikoiskasvi
- Muu kasvinviljely
- Kasvihuonetuotanto
- Muu tuotanto
- Tilat yhteensä
- Luomutilat
- PELLONKÄYTTÖ, ha-
- Syysvehnä
- Kevätvehnä
- Ruis
- Ohra
- Kaura
- Seosviljat
- Muut viljat
- Rypsi +Rapsi
- Peruna
- Sokerijuurikas
- Herne

Suomen Gallup Elintarviketieto Oy



Ja viedään data kartalle

Yksi silmäys
karttaan hahmottaa
kokonaiskuvan saamista



Lisätietoja

Reijo Pirttijärvi
Tutkimusjohtaja / Research Director
Suomen Gallup Elintarviketieto Oy
t +358 9 613 50 406
m +358 40 865 2363
etununimi.sukunimi@tnsglobal.com

Suomen Gallup Elintarviketieto Oy
Miestentie 9 C / P.O. Box 500, 02151 Espoo
Finland
t +358 9 613 500 f +358 9 6135 0510
www.tns-gallup.fi www.tnsglobal.com
Twitter: [@tns_global](https://twitter.com/tns_global)



Suomen Gallup Elintarviketieto Oy

©TNS 2015